

Nerevidētie starpperiodu saīsinātie finanšu pārskati

PAR 6 MĒNEŠU PERIODU NO 01.01.2024. LĪDZ 30.06.2024.

Sagatavoti saskaņā ar Eiropas Savienībā apstiprināto Starptautisko grāmatvedības standartu Nr. 34 "Starpperiodu finanšu pārskatu sniegšana"

Rīga 2024

SATURS

NEREVIDĒTIE STARPPERIODU SAĪSINĀTIE FINANŠU PĀRSKATI

3 INFORMĀCIJA PAR SABIEDRĪBU

- 6 Akcionāri
- 7 Padome
- 8 Valde

9 VADĪBAS ZIŅOJUMS

- 9 Būtiskākie notikumi
- 13 Galvenie darbības rādītāji
- 14 Citi notikumi un turpmākā attīstība

16 PAZIŅOJUMS PAR VALDES ATBILDĪBU

17 FINANŠU PĀRSKATI

- 17 Peļņas vai zaudējumu pārskats
- 18 Apvienotais pārējo ienākumu pārskats
- 19 Pārskats par finanšu stāvokli
- 21 Pārskats par izmaiņām pašu kapitālā
- 23 Naudas plūsmas pārskats

25 FINANŠU PĀRSKATA PIELIKUMI



INFORMĀCIJA PAR SABIEDRĪBU

Sabiedrība	Akciju sabiedrība "Conexus Baltic Grid"	
Reģistrācijas numurs	40203041605	
LEI kods	485100YDVP9E8GT6PJ90	
Reģistrācijas datums un vieta	2017. gada 2. janvāris, Rīga	
Adrese	Stigu iela 14, Rīga, LV – 1021, Latvija www.conexus.lv	
Lielākie akcionāri	AS „Augstsprieguma tīkls”	(68,46 %)
	„MM Infrastructure Investments Europe Limited”	(29,06 %)
Finanšu pārskatu periods	2024. gada 1. janvāris – 2024. gada 30. jūnijs	

Akciju sabiedrība (AS) "Conexus Baltic Grid" (turpmāk – Conexus, Sabiedrība) ir neatkarīgs vienotais dabasgāzes pārvades un uzglabāšanas sistēmas operators Latvijā, kas pārvalda vienu no modernākajām dabasgāzes krātuvēm Eiropā - Inčukalna pazemes gāzes krātuvi (turpmāk – Inčukalna PGK, krātuve) un maģistrālo dabasgāzes pārvades sistēmu, kas savieno Latvijas dabasgāzes tirgu ar Lietuvu un Igauniju.

Conexus klienti - dabasgāzes pārvades un uzglabāšanas sistēmas lietotāji pārstāv vairākas Baltijas jūras reģiona valstis – Somiju, Igauniju, Latviju, Lietuvu un Poliju, kā arī citas Eiropas valstis – Norvēģiju, Čehiju un Šveici. Sistēmas lietotāji ir gan privāti vietējie uzņēmumi, gan valstij piederoši un starptautiski uzņēmumi, kas pārstāv dažādus uzņēmējdarbības sektorus: dabasgāzes vairumtirdzniecību un mazumtirdzniecību, enerģijas ražotājus, apkures operatorus un ražojošus uzņēmumus.

Dabasgāzes pārvades sistēmas un uzglabāšanas sistēmas pakalpojumus uzrauga Sabiedrisko pakalpojumu regulēšanas komisija (turpmāk – SPRK, Regulators).

Conexus rūpējas par infrastruktūras ilgtspēju un drošību, augstu pakalpojumu kvalitāti, kas veicina tirgus attīstību un nodrošina ekonomisko vērtību klientiem un visai sabiedrībai.

Conexus ir sociāli atbildīgs uzņēmums, kas, radot pievienoto ekonomisko vērtību, nodrošina kopējo nozares attīstību, darbinieku izaugsmi, ilgtspējīgu nodarbinātību, tajā pašā laikā rūpējoties par tehnoloģisko procesu minimālu ietekmi uz apkārtējo vidi.

KAS MĒS VĒLAMIES BŪT?

Vīzija

Ilgtspējīgs gāzes pārvades un uzglabāšanas operators reģionāli integrētā enerģijas tirgū.

KĀDĒĻ MĒS EKSISTĒJAM?

Misija

Nodrošināt uzticamu gāzes pārvades un uzglabāšanas darbību, veicinot enerģijas sektora dekarbonizāciju un tirgus attīstību.

KAS MUMS IR SVARĪGS?

Vērtības

Drošība un drošums



Mums ir svarīgi, lai gāzes pārvade un uzglabāšana būtu droša un uzticama.

Kompetence



Mēs novērtējam darbinieku kompetenci, zināšanas, profesionālo pieredzi un virzību uz attīstību.

Sadarbība






Mēs atbalstām viens otru, pieņemot lēmumus, mēs klausāmies un meklējam kopīgus risinājumus gan iekšēji, gan ar klientiem, kā arī esošajiem un potenciālajiem partneriem.

Conexus mērķi

Conexus galvenie mērķi vidējam termiņam (2023.-2027. gads) ir saistīti ar trīs jomām: **tirgus attīstību, infrastruktūras un apgādes drošību un ilgtspēju**. Conexus stratēģiskie mērķi ir noteikti saskaņā ar Conexus vērtībām, vīziju un misiju..

<p>TIRGUS ATTĪSTĪBA</p> 	<p>Veicināt gāzes tirgus attīstību un tālāku integrāciju, sekmējot arī ūdeņraža un citu gāzveida enerģijas nesēju tirgus attīstību</p>	<ul style="list-style-type: none"> • Sekmēt reģionālā tirgus integrāciju • Veicināt sadarbību ar citiem reģionālajiem pārvades sistēmu operatori (PSO), veidojot vienotu pozīciju biogāzes un ūdeņraža integrēšanai pārvades tīklos, atbalstot biometāna ievadīšanu pārvades sistēmā • Inčukalna PGK pakalpojumu tālāka attīstība, nodrošinot lielāku elastību, tai skaitā kompresijas izņemšanas iespēju
<p>INFRASTRUKTŪRAS UN APGĀDES DROŠĪBA</p> 	<p>Nodrošināt pieejamu un drošu pārvades un uzglabāšanas infrastruktūru, vienlaikus pētot un veicinot pielāgošanas iespējas citu gāzveida enerģijas nesēju ievadei</p>	<ul style="list-style-type: none"> • leviest kopīgas intereses projektus • Veikt pētniecības un attīstības projektus, lai identificētu tehniskās iespējas un nepieciešamās investīcijas esošās infrastruktūras pielāgošanai dabasgāzes/ ūdeņraža maisījuma vai tīra ūdeņraža izmantošanai, t. sk. būvējot ūdeņradim paredzētu infrastruktūru • Nākotnes izaicinājumiem atbilstoša aktīvu pārvaldība
<p>ILGTSPĒJA</p> 	<p>Koncentrēties uz klimata un vides ilgtspējas aspektiem</p>	<p>Fokusējoties uz ilgtspēju, Conexus galvenā uzmanība būs pievērsta vides aspektiem:</p> <ul style="list-style-type: none"> • E – reģionāla tirgus integrācija, kas veicina atjaunojamo gāzu attīstību, drošu pārvades un uzglabāšanas infrastruktūru, koncentrējoties uz NOx un SEG (siltumnīcefekta gāzu) emisiju samazināšanu • S – uz drošību vērsta kultūra, profesionāla un uz attīstību orientēta komanda • G – atbilstība Latvijas Korporatīvās pārvaldības kodeksam

Papildus stratēģiskajiem mērķiem Conexus ir noteicis horizontālos mērķus, kas papildina stratēģiskos mērķus un sekmē to sasniegšanu.

	<p>Koncentrēšanās uz organizatorisko attīstību un efektivitāti</p>	<p>Conexus veicinās finansējuma piesaistes iespējas, kā arī palielinās darbības efektivitāti.</p>
	<p>Digitalizācija un kiberdrošība</p>	<p>Conexus turpinās digitalizācijas projektus, koncentrējoties uz operacionālām tehnoloģijām, fizisko drošību, ugunsdrošību un kiberdrošību.</p>
	<p>Profesionāla un uz attīstību orientēta komanda</p>	<p>Conexus vērtība ir profesionāla komanda, tāpēc Sabiedrība izveidos programmu, kas dos iespēju darbiniekiem attīstīt prasmes, izveidojot individuālus attīstības plānus. Tiks veicināta jaunu kompetenču apgūšana, lai pielāgotos atjaunīgo gāzu tehnoloģijām, kā arī ilggadējo darbinieku zināšanu un prasmju nodošanu jaunajiem darbiniekiem. Lai sekmētu komandas profesionālo attīstību, Conexus izveidos konkurētspējīgu un elastīgu atalgojuma sistēmu.</p>

Akcionāri

Sabiedrības galvenā pārvaldības institūcija ir akcionāru sapulce, kas ieceļ Conexus padomi.

Conexus ir slēgta akciju sabiedrība, kuras akcijas 100 % apmērā ir dematerializētas akcijas. Kopējais akciju skaits ir 39 786 089, to nominālvērtība ir 1,00 EUR, viena akcija nodrošina vienu balsi akcionāru kopsapulcē. Kopējais akcionāru skaits pārsniedz 4,8 tūkstošus. 97,52 % no kopējā akciju skaita pieder diviem lielākajiem akcionāriem – AS „Augstsprieguma tīkls” (68,46 %) un “MM Infrastructure Investments Europe Limited” (29,06 %).

Sabiedrības akcionāru reģistrs tiek uzturēts elektroniski, un to saskaņā ar noslēgto līgumu nodrošina Nasdaq CSD SE.

Akcionāri 2024. gada 30. jūnijā:

AS „AUGSTSPRIEGUMA TĪKLS”


68,46 %

„MM INFRASTRUCTURE
INVESTMENTS EUROPE LIMITED”

29,06 %

PĀRĒJIE AKCIONĀRI

2,48 %



Padome

Pilnvaru termiņš no 2023. gada 27. aprīļa līdz 2026. gada 26. aprīlim



(No 2018. gada
3. janvāra)

ILMĀRS ŠŅUCINS
Padomes priekšsēdētājs



(No 2020. gada
30. aprīļa)

TOMOHide GOTO
Padomes priekšsēdētāja
vietnieks



(No 2022. gada
28. aprīļa)

IVARS MOISEJS
Padomes loceklis



(No 2021. gada
12. maija)

VIKTORS SENTUHOVSKIS
Padomes loceklis



(No 2020. gada
30. aprīļa)

ZANE ĀBOLIŅA
Padomes locekle



(No 2023. gada
27. aprīļa)

MASANOBU FURUYA
Padomes loceklis



(No 2020. gada
30. aprīļa)

NORMUNDS ŠUKSTS
Padomes loceklis

Valde



**ULDIS
BARISS**

VALDES PRIEKŠSĒDĒTĀJS

Pilnvaru termiņš:
no 2023. gada 16. novembra līdz 2028. gada 15. novembrim.



**RINALDS
DIMIŅŠ**

VALDES LOCEKLIS

Pilnvaru termiņš:
no 2024. gada 1. janvāra līdz 2028. gada 31. decembrim.



**MĀRTIŅŠ
GODE**

VALDES LOCEKLIS

Pilnvaru termiņš:
no 2024. gada 1. janvāra līdz 2028. gada 31. decembrim.

VADĪBAS ZIŅOJUMS

Būtiskākie notikumi

Krātuves jaudas izsoļu rezultāti

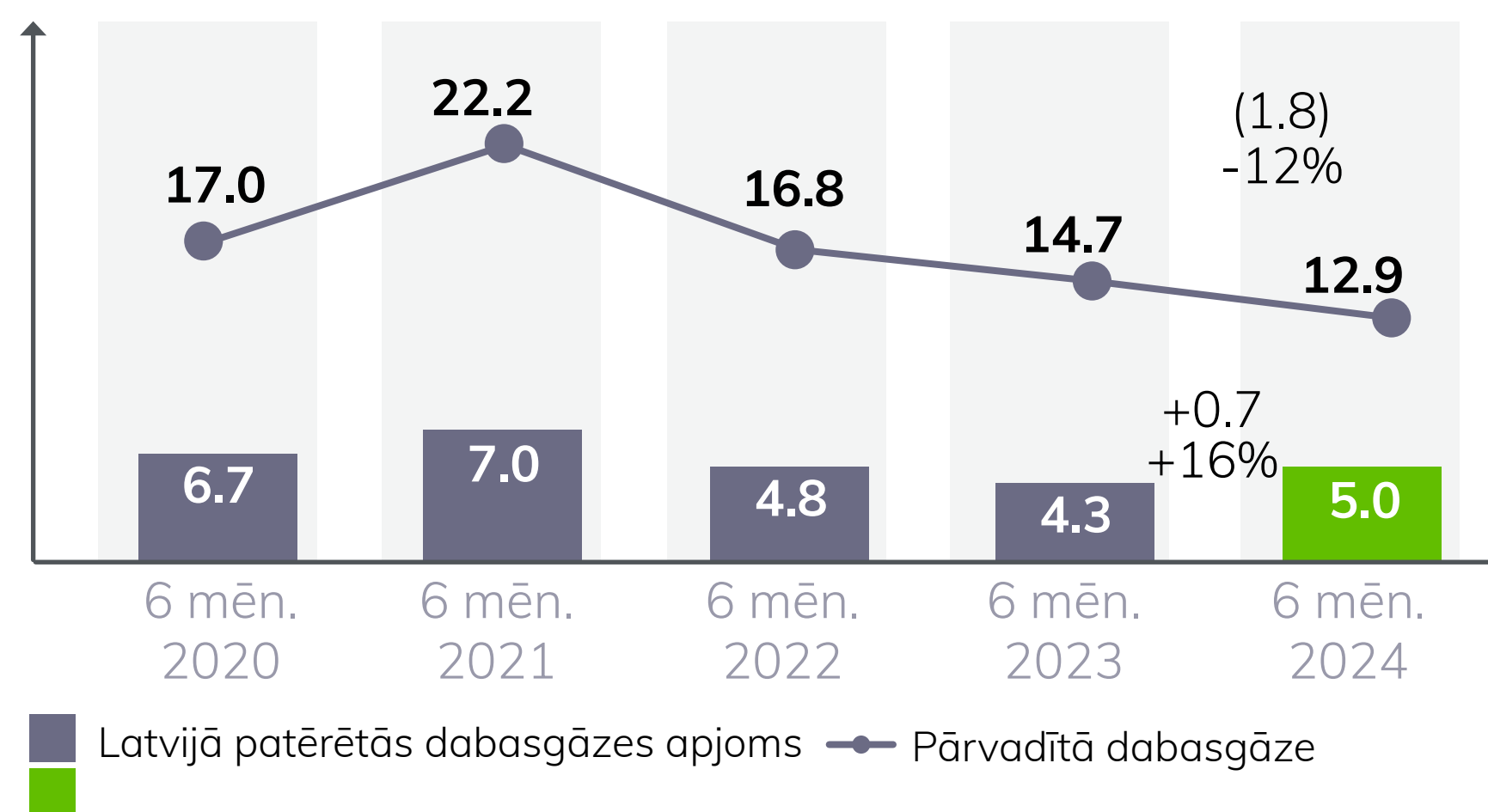
Pārskata periodā ir aizvadītas vairākas Inčukalna PGK jaudas izsoles, kurās sistēmas lietotājiem kopumā piešķirta jauda 12,2 TWh apjomā – viena gada grupētās jaudas produktam 2024./2025. gada krātuves ciklam piešķirtas 8,2 TWh un divu gadu grupētās jaudas produktam 2024./2026. gada ciklam – 4 TWh. Izsolēs piedāvātā krātuves jauda tika pilnībā izsolīta. Kopējais pieprasītais krātuves jaudas apjoms gandrīz 3 reizes pārsniedza izsolē pieejamo krātuves jaudas apjomu.

2024./2025. gada krātuves ciklam piemērojamo prēmiju efektīvā likme ir 1,11 EUR/MWh (2023. gada un 2024. gada krātuves jaudas izsolēs piemēroto prēmiju kopsummu, kas attiecināma uz 2024./2025. gada krātuves ciklu, dalot ar rezervēto jaudu 23 TWh). Krātuves cikla jaudas izsoles ir noslēgušās līdz ar 2024. gada 6. jūnija izsoli, kurā tika izsolīta pēdējā pieejamā krātuves jauda.

Dabaszgāzes apgāde

2024. gada pirmajos sešos mēnešos Conexus nodrošināja nepārtrauktu dabaszgāzes piegādi Latvijas, Lietuvas, Igaunijas un Somijas (Somiju un Igauniju savienojošais zemūdens gāzesvads “Balticconnector” bija slēgts kopš 2023. gada 8. oktobra. Tā darbība ir atjaunota 2024. gada 22. aprīlī) vajadzībām. Dabaszgāzes piegādes

Pārvadītā dabaszgāze, TWh



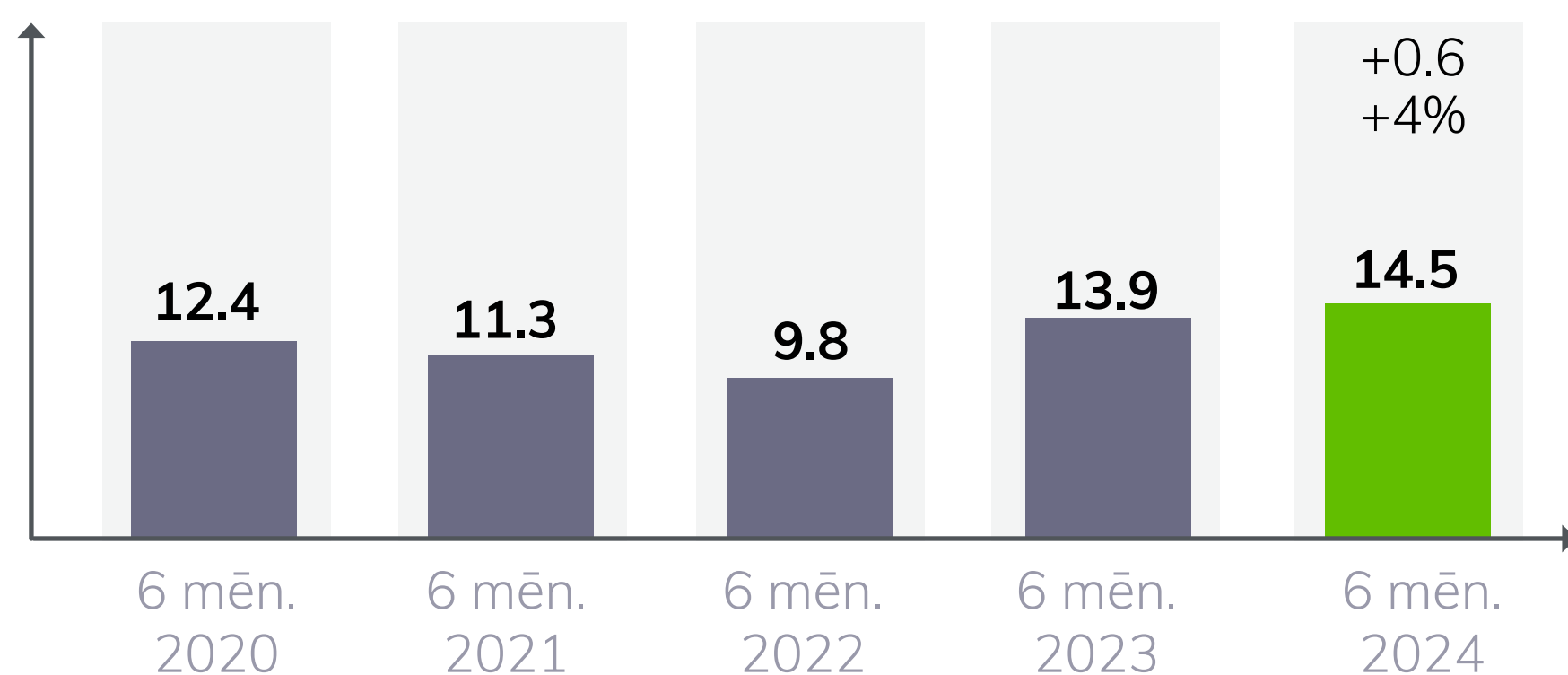
tika veiktas no Inčukalna PGK – 7,1 TWh, kas ir 2,1 reizi vairāk nekā iepriekšējā gada sešos mēnešos, no Somijas saņemtais dabaszgāzes apjoms sasniedza 3,7 TWh, kas ir 1,7 reizes vairāk nekā iepriekšējā gada sešos mēnešos, savukārt no Lietuvas saņemtais dabaszgāzes apjoms sasniedza 2,1 TWh, kas ir 4,5 reizes mazāk nekā iepriekšējā gada sešos mēnešos. Pārskata periodā krātuvē iesūknēta dabaszgāze 3,8 TWh apjomā, kas ir 37 % mazāk kā pērn šajā laikā. Kopējais pārvadītās dabaszgāzes apjoms Latvijā pārskata periodā sasniedza 12,9 TWh, kas ir par 12 % mazāk nekā iepriekšējā gada attiecīgajā periodā.

Dabaszgāzes patēriņa apjoms Latvijas lietotāju vajadzībām 2024. gada pirmajos sešos mēnešos sasniedza 5 TWh, kas ir par 16 % vairāk nekā iepriekšējā gada attiecīgajā periodā. Dabaszgāzes patēriņa palielinājumu ietekmēja gan klimatiskie apstākļi, kas ziemas mēnešos bija bargāki nekā 2023. gadā, kā rezultātā lietotāju nepieciešamība pēc apkures dabaszgāzes bija lielāka nekā iepriekšējā gadā, gan arī dabaszgāzes cenas pakāpenisks samazinājums, kas lietotājiem ļāva palielināt dabaszgāzes patēriņu. Dabaszgāzes patēriņa palielinājumu ietekmēja arī elektroenerģijas ražošanas apjoma palielinājums valsts lielākajās termoelektrostacijās¹. Latvijas lietotāju patēriņam dabaszgāze no Krievijas Federācijas nav tikusi piegādāta².

Inčukalna PGK noglabātais dabaszgāzes apjoms

2024. gada 30. aprīlī ir noslēgusies 2023./2024. gada dabaszgāzes izņemšanas sezona, kuras laikā no krātuves izņemtas 12,6 TWh aktīvās dabaszgāzes. Lai nodrošinātu enerģētisko drošību un stabilas dabaszgāzes rezerves krātuvē, krātuves izņemšanas cikla laikā

Inčukalna PGK papildījums pārskata perioda beigās, TWh



Conexus turpināja nodrošināt sistēmas lietotājiem fizisku dabaszgāzes iesūkņēšanu krātuvē, tādējādi nodrošinot dabaszgāzes uzglabāšanu reģiona vajadzībām.

Pārskata perioda beigās Inčukalna PGK atrodas dabaszgāze 14,5 TWh apjomā (ieskaitot energoapgādes drošuma rezerves 1,8 TWh), kas ir par 4 % vairāk nekā pērn šajā laikā.

Finanšu rezultāti

Pārskata perioda pamatdarbības ieņēmumi bija 1,5 reizes lielāki nekā iepriekšējā gada attiecīgajā periodā un sasniedza 50 078 tūkst. EUR. Atspoguļojot ieņēmumu palielinājumu, EBITDA rādītājs pārskata periodā palielinājās 1,9 reizes, salīdzinot ar 2023. gada attiecīgā perioda rezultātu, un sasniedza 37 567 tūkst. EUR. Ieņēmumus un EBITDA vienlīdz pozitīvi ietekmēja gan pārvades, gan arī uzglabāšanas pakalpojumu ieņēmumu palielinājums.

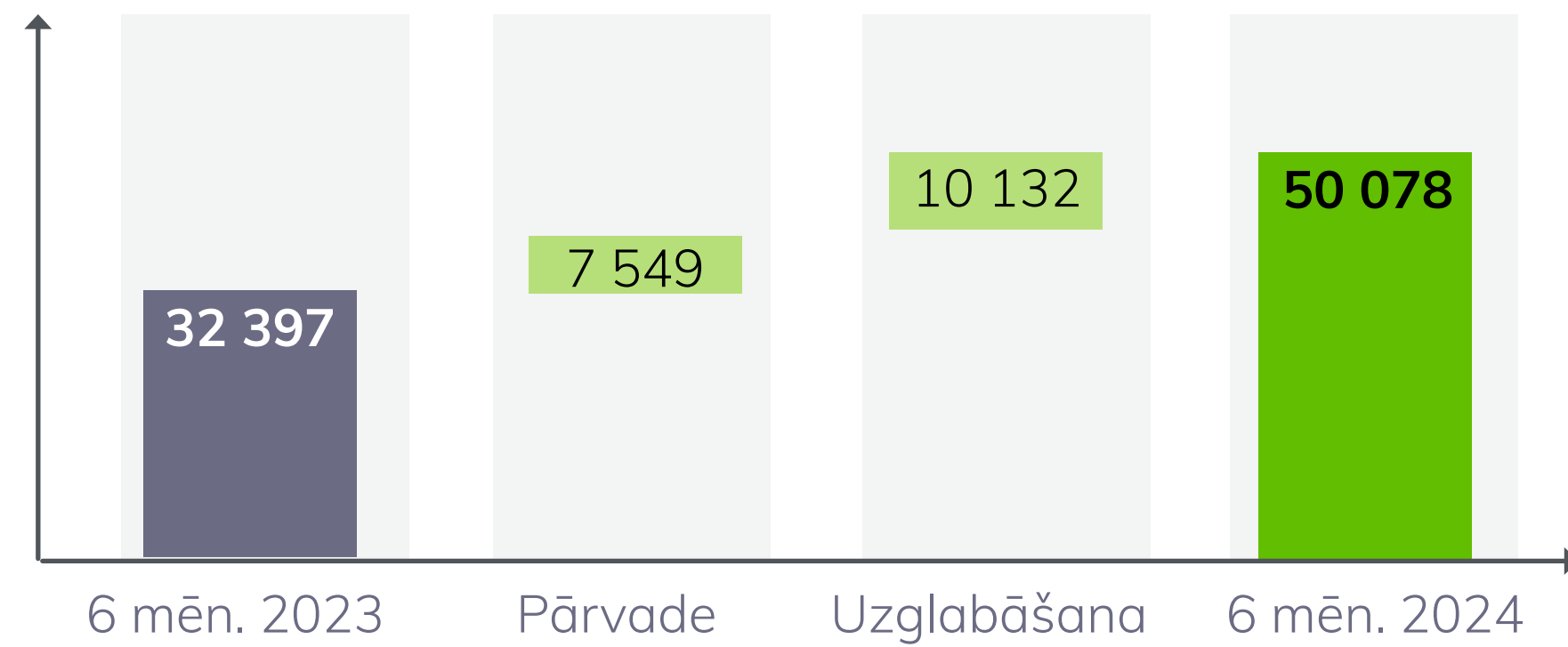
No 2023. gada 1. decembra, kad sākās dabaszgāzes pārvades sistēmas pakalpojuma regulatīvais periods, tiek piemērota maksa par izejas punktu Latvijas lietotāju apgādei izmantošanu, kas ir lielāka nekā iepriekšējā regulatīvajā periodā piemērotā. Maksas palielinājums saistīts gan ar to, ka iepriekšējā regulatīvajā periodā gūtie ieņēmumi nav noseguši visas pakalpojuma izmaksas, gan arī ar to, ka dabaszgāzes patēriņa apjoms Latvijā ir samazinājies.

Dabaszgāzes uzglabāšanas pakalpojuma krātuves cikls ilga no 2023. gada 1. maija līdz 2024. gada 30. aprīlim. Pakalpojuma tarifi pamata produktiem krātuves cikla sākumā tika samazināti par 14 %. Dabaszgāzes uzglabāšanas pakalpojuma krātuves ciklam, kas sākās 2024. gada 1. maijā, pakalpojuma tarifi pamata produktiem nemainījās. 2023. un 2024. gadā notikušo krātuves jaudas izsoļu rezultātā piemērojamā

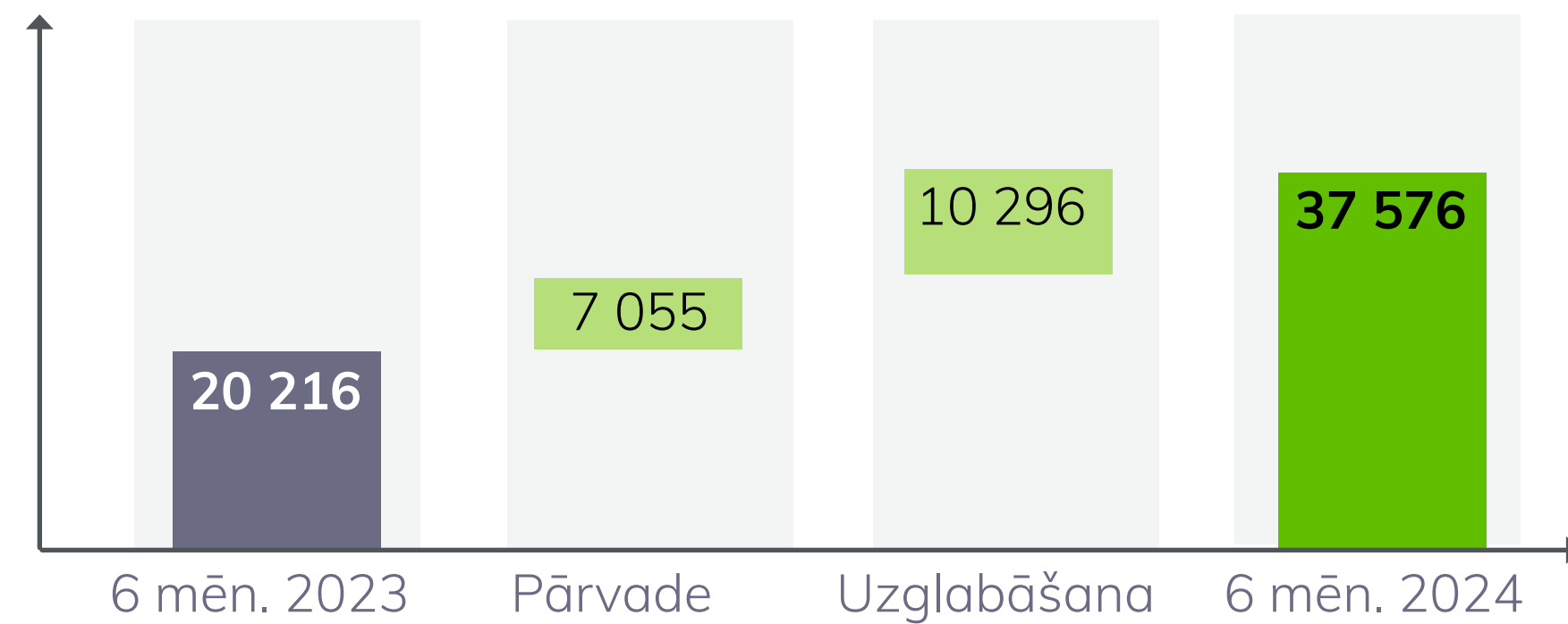
¹ <https://ast.lv/lv/electricity-market-review>

² Enerģētikas likums, 106. pants.

Conexus ieņēmumi, tūkst. EUR



Conexus EBITDA, tūkst. EUR



prēmija ir devusi būtiski lielākus ieņēmumus abos krātuves ciklos. Sabiedrisko pakalpojumu regulēšanas komisija savā 2023. gada 28. decembra lēmumā Nr. 162 lēma regulatīvā rēķina atlikuma daļu 50 % apmērā novirzīt esošā regulatīvā periodā izveidoto uzglabāšanas sistēmas pakalpojuma aktīvu finansēšanai. Šī lēmuma rezultātā, uzglabāšanas sistēmas pakalpojuma investīciju radītā pamatlīdzekļu vērtība nebūs iekļaujama RAB vērtībā un nenesīs atdevi, tāpēc uzglabāšanas sistēmas pakalpojuma aktīvu regulatīvās uzskaites vērtība tiks samazināta par 21 656 tūkst. EUR. 2023. gadā uzglabāšanas sistēmas pakalpojuma aktīvu regulatīvās uzskaites vērtība ir samazināta par 13 664 tūkst. EUR, savukārt par atlikušo summu 7 992 tūkst. EUR paredzēts samazināt uzglabāšanas sistēmas pakalpojuma aktīvu regulatīvās uzskaites vērtību 2024. gada laikā.

Pārskata periodā Conexus darbojās ar 24 531 tūkst. EUR lielu neto peļņu, kas, salīdzinot ar iepriekšējā gada attiecīgo periodu, ir palielinājusies 3 reizes.

GALVENIE FINANŠU RĀDĪTĀJI	6 mēn. 2024 vai 30.06.2024	6 mēn. 2023 vai 30.06.2023	+/-	%/x
	EUR'000	EUR'000		
Pamatdarbības ieņēmumi	50 078	32 397	17 681	1.5 x
EBITDA	37 567	20 216	17 351	1.9 x
Neto peļņa	24 531	8 073	16 458	3.0 x
Aktīvu kopsumma	481 940	460 282	21 658	5 %
Investīcijas	23 649	15 630	8 019	1.5 x

Finansēšana un likviditāte

Conexus rīcībā esošie finanšu aktīvi ir pietiekami, lai nodrošinātu tās finanšu vajadzības. Kopējā aizņēmumu summa pārskata perioda beigās ir 73 089 tūkst. EUR, kredītlīnijas nav izmantotas. Pieejamo bankas kredītlīniju apmērs pārskata perioda beigās ir 65 000 tūkst. EUR, kas nodrošina ievērojamu likviditātes rezervi. Kredītlīniju līgumu darbības termiņi ir mazāki par 1 gadu. Pārskata perioda beigās Conexus ir pieejami noslēgtie aizdevumu līgumi 45 000 tūkst. EUR apmērā.

Aizņēmumu vidējā svērtā procentu likme pārskata perioda beigās ir 3,07 % (31.12.2023.: 3,30 %). Pārskata perioda beigās fiksēta procenta likme ir 37 % (31.12.2023: 35 %) no saņemtajiem, bet vēl neatmaksātiem aizņēmumiem.

Aizņēmumu līgumos noteiktie finanšu rādītāju ierobežojumi pārskata periodā ir ievēroti.

FINANŠU RĀDĪTĀJU IEROBEŽOJUMI	30.06.2024	31.12.2023
Pašu kapitāla pietiekamība (>50%)	71 %	70 %
Saistību slogs (Neto aizņēmumi / EBITDA) (<5)	0.9	1.3
Saistību apkalpošanas koeficients (DSCR) (>1.2)	4.3	3.3

Juridiskās aktualitātes

2020. gada 13. maijā Conexus iesniedza Administratīvajā apgabaltiesā pieteikumu par SPRK padomes 2020. gada 9. aprīļa lēmuma Nr. 30 "Par akciju sabiedrības "Conexus Baltic Grid" lūgumu pagarināt sertificēšanas nosacījumu izpildes termiņu" un 2020. gada 9. aprīļa lēmuma Nr. 31 "Par pienākuma uzlikšanu un brīdinājumu akciju sabiedrībai "Conexus Baltic Grid" atcelšanu. Ar Administratīvās apgabaltiesas 2021. gada 15. janvāra spriedumu šis pieteikums ir apmierināts, atzīstot par prettiesisku lēmumu Nr. 30 no tā pieņemšanas brīža un atceļot lēmuma Nr. 31 2. punktu. Par šo spriedumu SPRK iesniedza kasācijas sūdzību, un ar Augstākās tiesas Senāta Administratīvo lietu departamenta 2024. gada 28. jūnija spriedumu ir atcelts Administratīvās apgabaltiesas spriedums un lieta nosūtīta Administratīvajai apgabaltiesai jaunai izskatīšanai. Ņemot vērā, ka Conexus ir izpildījis SPRK noteiktās prasības, kā arī izteiktajam brīdinājumam ir iestājies noilgums, Conexus ir atsaucis iesniegto pieteikumu, jo tiesvedības turpināšana nav lietderīga.

2020. gada 28. septembrī Conexus iesniedza Administratīvajā apgabaltiesā pieteikumu par SPRK padomes 2020. gada 20. augusta lēmumu Nr. 109 "Par kapitāla atdeves likmi dabasgāzes pārvades sistēmas, dabasgāzes sadales sistēmas un dabasgāzes uzglabāšanas pakalpojumu tarifu projekta aprēķināšanai" atcelšanu. Ar 2024. gada 3. janvāra lēmumu tiesa ir nolēmusi uzdot Eiropas Savienības Tiesai jautājumus par lietā piemērojamo Eiropas Savienības tiesību normu interpretāciju. Līdz Eiropas Savienības Tiesas viedokļa saņemšanai tiesvedība šajā lietā ir apturēta.

Galvenie darbības rādītāji

		6 mēn. 2020 vai 30.06.2020	6 mēn. 2021 vai 30.06.2021	6 mēn. 2022 vai 30.06.2022	6 mēn. 2023 vai 30.06.2023	6 mēn. 2024 vai 30.06.2024	Δ	Δ %/x	
Darbības rādītāji	Pārvadītā dabasgāze	TWh	17.0	22.2	16.8	14.7	12.9	(1.8)	-12 %
	Latvijā patērētās dabasgāzes apjoms*	TWh	6.0	7.0	4.8	4.3	5.0	0.7	16 %
	Inčukalna PGK uzglabātās dabasgāzes apjoms pārskata perioda beigās**	TWh	12.4	11.3	9.8	13.9	14.5	0.6	4 %
	Izņemtās dabasgāzes apjoms no Inčukalna PGK	TWh	7.2	12.1	7.2	3.3	7.1	3.8	2.2 x
Finanšu rādītāji	Ieņēmumi no pamatdarbības***	tūkst. EUR	27 959	29 686	27 677	32 397	50 078	17 681	1.5 x
	EBITDA	tūkst. EUR	16 145	19 292	16 903	20 216	37 567	17 351	1.9 x
	Neto peļņa	tūkst. EUR	7 656	8 138	5 397	8 073	24 531	16 458	3.0 x
	Kopējie aktīvi	tūkst. EUR	443 453	442 277	443 869	460 282	481 940	21 658	5 %
	Investīcijas	tūkst. EUR	4 275	10 388	5 887	15 630	23 649	8 019	1.5 x
	Nolietojums un amortizācija	tūkst. EUR	8 401	8 783	8 928	9 026	9 015	(11)	0 %
Finanšu koeficienti	EBITDA rentabilitāte	%	58 %	65 %	61 %	62 %	75 %	13 ppt	
	Neto peļņas rentabilitāte	%	27 %	27 %	19 %	25 %	49 %	24 ppt	
	Pašu kapitāla atdeve (ROE)	%	2.2 %	2.0 %	1.6 %	2.4 %	7.1 %	4.7 ppt	
	Pašu kapitāla pietiekamība****	%	90 %	74 %	74 %	72 %	71 %	(1 ppt)	
	Saistību slogs (Neto aizņēmumi / EBITDA)*****	koef.	0.7	2.9	2.9	2.5	0.9	(1.6)	-64 %
	Saistību apkalpošanas koeficients (DSCR)*****	koef.	9.5	7.8	2.4	2.8	4.3	1.5	54 %
Vidējais darbinieku skaits		skaits	339	351	357	365	359	(6)	-2 %

* Dabasgāzes sadales sistēmā ievadītais dabasgāzes apjoms

** Ieskaitot energoapgādes drošuma rezervi

*** Salīdzinošo periodu dati (2020-2022) pārklasificēti, lai būtu salīdzināmi ar 2023. un 2024. gada datiem

Kreditlīgumos noteiktie finanšu rādītāju ierobežojumi:

**** Pašu kapitāla pietiekamības koeficients > 50 %

***** Saistību sloga koeficients < 5

***** Saistību apkalpošanas koeficients (DSCR) > 1.2

Citi notikumi un turpmākā attīstība

◆ Piedaloties starptautiskajā projektā par Ziemeļu - Baltijas ūdeņraža koridora izveidi, Eiropas gāzes pārvades sistēmas operatori Conexus, "Gasgrid Finland" (Somija), "Elering" (Igaunija), "Amber Grid" (Lietuva), "GAZ-SYSTEM" (Polija) un "ONTRAS" (Vācija) pārskata periodā pabeidza priekšizpētes pētījumu. Pētījumā tika aptverti tehniskie, juridiskie, organizatoriskie un ekonomiskie aspekti, kas ir nepieciešami, lai īstenotu projektu, kam, savukārt būs izšķiroša nozīme Eiropas Savienības dekarbonizācijas mērķu sasniegšanā. Ņemot vērā reģiona ievērojamo zaļā un zema oglekļa satura ūdeņraža ražošanas potenciālu, eksporta potenciāls uz Centrālo Eiropu 2040. gadā var sasniegt apmēram 27 milj. tonnu. Projekts ir svarīga sastāvdaļa Eiropas pārejā uz ilgtspējīgu un dekarbonizētu energosistēmu.

◆ Deviņi gāzes pārvades sistēmas operatori (PSO) no Baltijas jūras reģiona valstīm ir parakstījuši Saprašanās memorandu, kas paredz kopīgi koordinēt un sekmēt ūdeņraža infrastruktūru, kā arī veicināt ūdeņraža tirgus attīstību Baltijas jūras reģionā. Saprašanās memorands nosaka sadarbību starp PSO un to parakstījuši Conexus, Polijas "GAZ-SYSTEM", Igaunijas "Elering", Dānijas "Energinet", Somijas "Gasgrid Vetyverkot", Lietuvas "Amber Grid", Zviedrijas "Nordion Energi," Vācijas "GASCADE Gastransport" un Vācijas "ONTRAS Gastransport". Sadarbības mērķis ir koordinēt sadarbības partneru aktivitātes ūdeņraža ekonomikas attīstībai Baltijas jūras reģionā. Lai atbalstītu pozitīvu


ūdeņraža attīstību, uzņēmumi koordinēs ūdeņraža pārvades un uzglabāšanas infrastruktūras projektu izstrādi reģionā. Papildus tam, partneri apmainīsies ar informāciju par attīstību ūdeņraža tirgū un projektos, kas saistīti ar atjaunojamā ūdeņraža ražošanu un pieprasījumu. Uzņēmumi cieši sadarbosies ar Baltijas enerģijas tirgus starpsavienojumu plāna (BEMIP) grupu.

◆ Turpinās aktīvs darbs pie Inčukalna PGK modernizācijas projekta, kur līdz 2025. gadam paredzēts būtiski uzlabot tehnisko infrastruktūru un aprīkojuma darbības drošumu, lai krātuve varētu saglabāt savu funkcionalitāti pēc atļautā spiediena palielināšanas Latvijas pārvades sistēmā. 2024. gadā krātuves infrastruktūras uzlabošanā plānots investēt 33,5 milj. EUR, kas ietver gāzes savākšanas punkta Nr. 3 būvniecības pirmo kārtu, 6 urbumu atjaunošanu, kā arī jauna gāzes pārsūkņēšanas agregāta uzstādīšanas darbus. Kopējais projekta investīciju apjoms ir 99,5 milj. EUR, no kuriem 44 milj. EUR sedz Eiropas infrastruktūras savienošanas (CEF) fondu finansējums.

◆ Conexus ir noteicis Inčukalna PGK spēju nodrošināt maksimālo krātuvē uzglabājamo dabasgāzes daudzumu, ko Conexus var piedāvāt sistēmas lietotājiem krātuves ciklā, jeb krātuves tehnisko jaudu 2024./2025. gada krātuves ciklam. Saskaņā ar veiktajiem mērījumiem un aprēķiniem, tehniskā jauda 2024./2025. gada krātuves ciklam ir 23,005 TWh. Diennakts tehniskā iesūkņēšanas jauda 2024./2025. gada krātuves ciklam ir noteikta 128 GWh/dienā apmērā, paredzot iespēju to pārskatīt iesūkņēšanas sezonas laikā.

◆ 2024. gada martā darbību uzsāka dabasgāzes sadales sistēmai izveidotais tiešais pieslēgums, pa kuru biometāna rūpnīcā "Bovogas" saražotais biometāns tiek ievadīts savstarpēji savienotā gāzes sistēmā. Šis ir pirmais šāda veida pieslēgums Latvijā.



 Lai veicinātu biometāna ražošanu Latvijā, Conexus attīsta risinājumu, kas piedāvās biometāna ievadīšanu dabasgāzes pārvades sistēmā tiem ražotājiem, kuru esošās vai nākotnē paredzētās biometāna stacijas atrodas salīdzinoši tālu no esošās dabasgāzes pārvades infrastruktūras. Conexus ir noslēdzis līgumu par aprīkojuma iegādi biometāna ievades punktam (turpmāk – BIP) Džūkstes pagastā, un šobrīd noris gāzes pieslēguma mezgla projektēšanas darbi, kam sekos tā ražošana un būvniecība, kā arī BIP vadības un datu apmaiņas risinājuma izstrāde. Biometāns ar konteinerpārvadājumu palīdzību saspiestā veidā no ražotnēm tiks nogādāts uz BIP, kur tas tiks ievadīts dabasgāzes pārvades sistēmā. Dabasgāzes pārvades sistēmas attīstības plānā 2024.-2033. gadam ir paredzēts izbūvēt četrus šāda veida BIP, tādā veidā attīstot dabasgāzes pārvades sistēmu arī citviet Latvijā.

SAĪSINĀJUMI UN FORMULAS

MWh	megavatstundas
TWh	teravatstundas
EUR/MWh/d/g	euro par megavatstundu dienā / gadā
EBITDA	ieņēmumi pirms procentiem, uzņēmumu ienākuma nodokļa, nolietojuma un amortizācijas
Neto aizņēmumi	aizņēmumi ieskaitot garantijas mīnus nauda un naudas ekvivalenti
EBITDA rentabilitāte	EBITDA / ieņēmumi
Neto peļņas rentabilitāte	neto peļņa / ieņēmumi
Pašu kapitāla atdeve (ROE)	neto peļņa / pašu kapitāla vidējā vērtība (pārskata periodā)
Pašu kapitāla pietiekamība	pašu kapitāls / kopējie aktīvi
Saistību slogs	neto aizņēmumi / EBITDA (12 mēnešu periodā)
Saistību apkalpošanas koeficients (DSCR)	EBITDA (12 mēnešu periodā) / saistību maksājumi

PAZIŅOJUMS PAR VALDES ATBILDĪBU

Conexus valde ir atbildīga par finanšu pārskatu sagatavošanu.


Nerevidētie starpperiodu saīsinātie finanšu pārskati par 6 mēnešu periodu, kas beidzas 2024. gada 30. jūnijā, ir sagatavoti atbilstoši Eiropas Savienībā apstiprinātajam Starptautiskajam grāmatvedības standartam (SGS) Nr. 34 "Starpperiodu finanšu pārskatu sniegšana" un sniedz patiesu un skaidru priekšstatu par AS "Conexus Baltic Grid" aktīviem, pasīviem, finansiālo stāvokli, peļņu vai zaudējumiem un naudas plūsmām. Vadības ziņojumā sniegtā informācija ir patiesa.



ULDIS BARISS
Valdes priekšsēdētājs



RINALDS DIMIŅŠ
Valdes loceklis



MĀRTIŅŠ GODE
Valdes loceklis

* Dokuments parakstīts ar drošu elektronisko parakstu un satur laika zīmogu

FINANŠU PĀRSKATI

PEĻNAS VAI ZAUDĒJUMU PĀRSKATS

	Pielikums	01.04.2024.- 30.06.2024.	01.04.2023.- 30.06.2023.	01.01.2024.- 30.06.2024.	01.01.2023.- 30.06.2023.
		EUR	EUR	EUR	EUR
Ieņēmumi no pamatdarbības	5	20 348 857	16 658 457	50 078 491	32 397 240
Pārējie ieņēmumi	6	327 903	280 165	582 430	476 051
Uzturēšanas un ekspluatācijas izmaksas	7	(1 803 125)	(2 108 261)	(3 922 169)	(3 576 765)
Personāla izmaksas	8	(4 142 918)	(4 001 588)	(8 103 362)	(7 735 057)
Pārējās saimnieciskās darbības izmaksas	9	(560 381)	(797 066)	(1 068 524)	(1 345 599)
Nolietojums, amortizācija un pamatlīdzekļu vērtības samazinājums	11, 12	(4 503 643)	(4 520 849)	(9 015 247)	(9 025 856)
Saimnieciskās darbības peļņa		9 666 693	5 510 858	28 551 619	11 190 014
Finanšu izdevumi, neto	10	(458 198)	(512 880)	(1 036 185)	(1 028 346)
Peļņa pirms nodokļiem		9 208 495	4 997 978	27 515 434	10 161 668
Uzņēmumu ienākuma nodoklis		(2 983 957)	(2 088 770)	(2 983 957)	(2 088 770)
Pārskata perioda peļņa		6 224 538	2 909 208	24 531 477	8 072 898


Pielikumi no 24. līdz 38. lapai ir šo finanšu pārskatu neatņemama sastāvdaļa.



ULDIS BARISS
Valdes priekšsēdētājs



RINALDS DIMIŅŠ
Valdes loceklis



MĀRTIŅŠ GODE
Valdes loceklis


APVIENOTAIS PĀRĒJO IENĀKUMU PĀRSKATS

	01.04.2024.- 30.06.2024.	01.04.2023.- 30.06.2023.	01.01.2024.- 30.06.2024.	01.01.2023.- 30.06.2023.
	EUR	EUR	EUR	EUR
Pārskata perioda peļņa	6 224 538	2 909 208	24 531 477	8 072 898
Citi apvienotie ienākumi / (zaudējumi)				
Pamatlīdzekļu pārvērtēšana	-	-	-	-
Pēcnodarbinātības pabalstu pārvērtējumi aktuāra pieņemumu izmaiņu rezultātā	-	-	-	-
Kopā citi apvienotie ienākumi / (zaudējumi), kas nav pārklasificējami uz peļņu vai zaudējumiem nākamajos periodos	-	-	-	-
Apvienotie ienākumi kopā	6 224 538	2 909 208	24 531 477	8 072 898


Pielikumi no 24. līdz 38. lapai ir šo finanšu pārskatu neatņemama sastāvdaļa.



ULDIS BARISS
Valdes priekšsēdētājs



RINALDS DIMIŅŠ
Valdes loceklis



MĀRTIŅŠ GODE
Valdes loceklis

* Dokuments parakstīts ar drošu elektronisko parakstu un satur laika zīmogu

PĀRSKATS PAR FINANŠU STĀVOKLI

	Pielikums	30.06.2024.	30.06.2023.	31.12.2023.
AKTĪVI		EUR	EUR	EUR
Ilgtermiņa ieguldījumi				
Nemateriālie aktīvi	11	18 220 306	1 905 042	17 990 579
Avansa maksājumi par nemateriālajiem aktīviem		102 750	-	40 700
Pamatlīdzekļi	12	432 638 839	433 890 298	418 229 727
Avansa maksājumi par pamatlīdzekļiem		2 804 209	5 358 180	2 483 546
Ilgtermiņa nākamo periodu izdevumi	13	-	957 472	-
Tiesības lietot aktīvus		441 786	454 930	448 358
Ilgtermiņa ieguldījumi kopā		454 207 890	442 565 922	439 192 910
Apgrozāmie līdzekļi				
Krājumi		6 006 166	4 004 319	4 677 609
Parādi no līgumiem ar klientiem		7 840 110	7 994 299	11 555 119
Pārējie debitori		204 211	2 232 042	265 160
Nākamo periodu izdevumi		780 009	715 559	640 226
Nauda un tās ekvivalenti		12 901 598	2 769 819	12 953 450
Apgrozāmie līdzekļi kopā		27 732 094	17 716 038	30 091 564
AKTĪVU KOPSUMMA		481 939 984	460 281 960	469 284 474


Pielikumi no 24. līdz 38. lapai ir šo finanšu pārskatu neatņemama sastāvdaļa.



ULDIS BARISS
Valdes priekšsēdētājs



RINALDS DIMIŅŠ
Valdes loceklis



MĀRTIŅŠ GODE
Valdes loceklis

* Dokuments parakstīts ar drošu elektronisko parakstu un satur laika zīmogu

PĀRSKATS PAR FINANŠU STĀVOKLI (turpinājums)

	Pielikums	30.06.2024.	30.06.2023.	31.12.2023.
		EUR	EUR	EUR
SAISTĪBAS UN PAŠU KAPITĀLS				
Pašu kapitāls				
Akciju kapitāls		39 786 089	39 786 089	39 786 089
Pašu akcijas		(22 281)	(23 352)	(23 352)
Rezerves		185 341 572	204 435 446	188 650 930
Nesadalītā peļņa		116 408 049	88 881 219	100 503 041
Pašu kapitāls kopā		341 513 429	333 079 402	328 916 708
Ilgtermiņa saistības				
Aizņēmumi no kredītiestādēm	14	47 494 624	63 018 540	65 568 897
Nākamo periodu ieņēmumi		32 712 299	25 878 690	26 070 874
Uzkrājumi pēcnodarbinātības pabalstiem un koplīguma izmaksām		1 331 477	1 351 768	1 331 477
Ilgtermiņa nomas saistības		447 495	454 050	450 798
Ilgtermiņa saistības kopā		81 985 895	90 703 048	93 422 046
Īstermiņa saistības				
Aizņēmumi no kredītiestādēm	14	25 594 554	12 958 221	13 974 779
Parādi piegādātājiem un darbuzņēmējiem		5 819 961	8 228 414	5 781 591
Pārējās saistības		2 081 719	4 232 262	2 373 934
Uzkrātās saistības		17 256 944	2 676 235	17 696 397
Nākamo periodu ieņēmumi no līgumiem ar klientiem		5 676	11 186	4 475
Nākamo periodu ieņēmumi, pārējie		987 106	776 623	974 483
No pircējiem saņemtie avansi		6 667 496	7 589 365	6 112 857
Īstermiņa nomas saistības		27 204	27 204	27 204
Īstermiņa saistības kopā		58 440 660	36 499 510	46 945 720
SAISTĪBU UN PAŠU KAPITĀLA KOPSUMMA		481 939 984	460 281 960	469 284 474


Pielikumi no 24. līdz 38. lapai ir šo finanšu pārskatu neatņemama sastāvdaļa.



ULDIS BARISS
Valdes priekšsēdētājs



RINALDS DIMIŅŠ
Valdes loceklis



MĀRTIŅŠ GODE
Valdes loceklis


PĀRSKATS PAR IZMAIŅĀM PAŠU KAPITĀLĀ

Pielikums	Akciju kapitāls	Nesadalītā peļņa	Pašu akcijas	Reorganizācijas rezerve	Pamatlīdzekļu pārvērtēšanas rezerve	Pēcnodarbinātības pabalstu pārvērtēšanas rezerve	Kopā
	EUR	EUR	EUR	EUR	EUR	EUR	EUR
Sākuma atlikums 01.01.2023.	39 786 089	85 638 003	(24 270)	24 647 260	183 254 683	58 899	333 360 664
Pārskata perioda peļņa 01.01.2023.-30.06.2023.	-	8 072 898	-	-	-	-	8 072 898
Kopā pārskata perioda visaptverošie ienākumi	-	8 072 898	-	-	-	-	8 072 898
Dividendes	-	(8 355 078)	918	-	-	-	(8 354 160)
Pārvērtēšanas rezerves samazinājums	-	3 525 396	-	-	(3 525 396)	-	-
Kopā darījumi ar akcionāru un pārējās pašu kapitāla izmaiņas	-	(4 829 682)	918	-	(3 525 396)	-	(8 354 160)
2023. gada 30. jūnijā	39 786 089	88 881 219	(23 352)	24 647 260	179 729 287	58 899	333 079 402
Pārskata perioda peļņa 01.07.2023.-31.12.2023.	-	8 098 867	-	-	-	-	8 098 867
Pārskata perioda pārējie visaptverošie ienākumi	-	-	-	-	(12 291 041)	29 480	(12 261 561)
Kopā pārskata perioda visaptverošie ienākumi	-	8 098 867	-	-	(12 291 041)	29 480	(4 162 694)
Pārvērtēšanas rezerves samazinājums	-	3 522 955	-	-	(3 522 955)	-	-
Kopā darījumi ar akcionāru un pārējās pašu kapitāla izmaiņas	-	3 522 955	-	-	(3 522 955)	-	-
2023. gada 31. decembrī	39 786 089	100 503 041	(23 352)	24 647 260	163 915 291	88 379	328 916 708


Pielikumi no 24. līdz 38. lapai ir šo finanšu pārskatu neatņemama sastāvdaļa.



ULDIS BARISS
Valdes priekšsēdētājs



RINALDS DIMIŅŠ
Valdes loceklis



MĀRTIŅŠ GODE
Valdes loceklis

* Dokuments parakstīts ar drošu elektronisko parakstu un satur laika zīmogu


PĀRSKATS PAR IZMAIŅĀM PAŠU KAPITĀLĀ (turpinājums)

Pielikums	Akciju kapitāls	Nesadalītā peļņa	Pašu akcijas	Reorganizācijas rezerve	Pamatlīdzekļu pārvērtēšanas rezerve	Pēcnodarbinātības pabalstu pārvērtēšanas rezerve	Kopā
	EUR	EUR	EUR	EUR	EUR	EUR	EUR
Sākuma atlikums 01.01.2024.	39 786 089	100 503 041	(23 352)	24 647 260	163 915 291	88 379	328 916 708
Pārskata perioda peļņa	-	24 531 477	-	-	-	-	24 531 477
Kopā pārskata perioda visaptverošie ienākumi	-	24 531 477	-	-	-	-	24 531 477
Dividendes	-	(11 935 827)	1 071	-	-	-	(11 934 756)
Pārvērtēšanas rezerves samazinājums	-	3 309 358	-	-	(3 309 358)	-	-
Kopā darījumi ar akcionāru un pārējās pašu kapitāla izmaiņas	-	(8 626 469)	1 071	-	(3 309 358)	-	(11 934 756)
2024. gada 30. jūnijā	39 786 089	116 408 049	(22 281)	24 647 260	160 605 933	88 379	341 513 429


Pielikumi no 24. līdz 38. lapai ir šo finanšu pārskatu neatņemama sastāvdaļa.



ULDIS BARISS
Valdes priekšsēdētājs



RINALDS DIMIŅŠ
Valdes loceklis



MĀRTIŅŠ GODE
Valdes loceklis

* Dokuments parakstīts ar drošu elektronisko parakstu un satur laika zīmogu


NAUDAS PLŪSMAS PĀRSKATS

	Pielikums	01.04.2024.- 30.06.2024.	01.04.2023.- 30.06.2023.	01.01.2024.- 30.06.2024.	01.01.2023.- 30.06.2023.
Naudas plūsma no saimnieciskās darbības		EUR	EUR	EUR	EUR
Peļņa pirms uzņēmumu ienākuma nodokļa		9 208 495	4 997 978	27 515 434	10 161 668
Korekcijas:					
- pamatlīdzekļu nolietojums	12	4 300 580	4 327 867	8 598 709	8 641 691
- tiesību lietot aktīvus nolietojums		3 286	3 286	6 572	6 572
- nemateriālo aktīvu amortizācija	11	199 776	189 697	409 966	377 593
- zaudējumi no pamatlīdzekļu izslēgšanas		(23)	(683)	1 239	273
- uzkrājumu izmaiņas		192 000	240 000	444 000	540 000
- ES līdzfinansējuma atzīšana ieņēmumos		(244 997)	(190 341)	(486 743)	(374 517)
- procentu izmaksas		695 648	537 074	1 439 462	1 052 619
- procentu ieņēmumi		(237 318)	(24 253)	(403 605)	(24 253)
Izmaiņas saimnieciskajos aktīvos un saistībās					
- parādu no līgumiem ar klientiem, pārējo debitoru un nākamo periodu izdevumu samazinājums / (palielinājums)		2 319 730	(767 265)	3 636 175	2 282 355
- krājumu samazinājums / (palielinājums)		(297 083)	114 302	(1 328 557)	(313 384)
- nomas saistību, parādu piegādātājiem un darbuzņēmējiem, uzkrāto saistību, no pircējiem saņemto avansu un pārējo saistību palielinājums / (samazinājums)		149 145	514 755	(322 036)	(1 661 664)
Samaksātais uzņēmumu ienākuma nodoklis		(2 983 957)	-	(2 983 957)	-
Neto naudas plūsma no saimnieciskās darbības		13 305 282	9 942 417	36 526 659	20 688 953
Naudas plūsma no ieguldījumu darbības					
Pamatlīdzekļu iegāde		(18 938 449)	(10 666 256)	(22 852 366)	(14 050 562)
Nemateriālo ieguldījumu iegāde		(148 390)	(159 143)	(604 366)	(213 779)
Pamatlīdzekļu pārdošanas rezultātā gūtie ienākumi		23	1 024	298	1 360
Saņemts ES līdzfinansējums		6 760 618	139 687	6 760 618	1 304 747
Neto naudas plūsma no ieguldījumu darbības		(12 326 198)	(10 684 688)	(16 695 816)	(12 958 234)


Pielikumi no 24. līdz 38. lapai ir šo finanšu pārskatu neatņemama sastāvdaļa.



ULDIS BARISS
Valdes priekšsēdētājs



RINALDS DIMIŅŠ
Valdes loceklis



MĀRTIŅŠ GODE
Valdes loceklis

* Dokuments parakstīts ar drošu elektronisko parakstu un satur laika zīmogu


NAUDAS PLŪSMAS PĀRSKATS (turpinājums)

	Pielikums	01.04.2024.- 30.06.2024.	01.04.2023.- 30.06.2023.	01.01.2024.- 30.06.2024.	01.01.2023.- 30.06.2023.
Naudas plūsma no finanšu darbības		EUR	EUR	EUR	EUR
Samaksātie procenti		(699 815)	(559 292)	(1 483 105)	(1 145 430)
Aizņēmumu atmaksa		(2 740 951)	(2 740 951)	(6 449 643)	(6 449 643)
Nomas maksājumi		(2 233)	(2 232)	(13 603)	(13 601)
Samaksātās dividendes		(11 935 172)	(8 317 845)	(11 936 344)	(8 319 342)
Neto naudas plūsma no finanšu darbības		(15 378 171)	(11 620 320)	(19 882 695)	(15 928 016)
Neto naudas plūsma		(14 399 087)	(12 362 591)	(51 852)	(8 197 297)
Nauda un tās ekvivalenti pārskata perioda sākumā		27 300 685	15 132 410	12 953 450	10 967 116
Nauda un tās ekvivalenti pārskata perioda beigās		12 901 598	2 769 819	12 901 598	2 769 819


Pielikumi no 24. līdz 38. lapai ir šo finanšu pārskatu neatņemama sastāvdaļa.



ULDIS BARISS
Valdes priekšsēdētājs



RINALDS DIMIŅŠ
Valdes loceklis



MĀRTIŅŠ GODE
Valdes loceklis

* Dokuments parakstīts ar drošu elektronisko parakstu un satur laika zīmogu

FINANŠU PĀRSKATA PIELIKUMI

1. INFORMĀCIJA PAR SABIEDRĪBU

Akciju sabiedrības (AS) “Conexus Baltic Grid” juridiskā adrese ir Stigu iela 14, Rīga, LV – 1021, Latvija. Sabiedrība ir reģistrēta Komercreģistrā ar vienoto reģistrācijas numuru 40203041605. Sabiedrības lielākie akcionāri ir tās mātes sabiedrība AS „Augstsprieguma tīkls”, kurai pieder 68,46 % no Sabiedrības pamatkapitāla, un “MM Infrastructure Investments Europe Limited”, kurai pieder 29,06 % no Sabiedrības pamatkapitāla.

Conexus ir neatkarīgs vienotais dabasgāzes pārvades un uzglabāšanas sistēmas operators Latvijā, kas pārvalda vienu no modernākajām dabasgāzes krātuvēm Eiropā - Inčukalna pazemes gāzes krātuvi un maģistrālo dabasgāzes pārvades sistēmu, kas savieno Latvijas dabasgāzes tirgu ar Lietuvu un Igauniju.

2. GRĀMATVEDĪBAS UZSKAITES POLITIKA FINANŠU PĀRSKATU SAGATAVOŠANAS PAMATNOSTĀDNES

Šie saīsinātie starpperiodu finanšu pārskati ir sagatavoti atbilstoši Eiropas Savienībā apstiprinātajam Starptautiskajam grāmatvedības standartam (SGS) Nr. 34 “Starpperiodu finanšu pārskatu sniegšana”, pēc darbības turpināšanas principa. Grāmatvedības un uzskaites novērtēšanas pamatprincipi, kas izklāstīti šajā sadaļā, ir konsekventi piemēroti par visiem pārskatos ietvertajiem periodiem.

Starpperiodu pārskatā nav iekļauti visi pielikumi, kas parasti iekļauti gada finanšu pārskatā, līdz ar to šis pārskats jālasa kopā ar gada pārskatu par gadu, kas beidzās 2023. gada 31. decembrī un visiem Conexus publiskajiem paziņojumiem pārskata periodā.

Šo saīsināto starpperiodu finanšu pārskatu periods ir 6 mēneši, no 2024. gada 1. janvāra līdz 30. jūnijam.

Aktīvi un saistības finanšu pārskatos ir novērtēti amortizētajā iegādes vērtībā. Atsevišķas pamatlīdzekļu grupas tiek atzītas pārvērtētajā vērtībā. Naudas plūsmas pārskats sagatavots saskaņā ar netiešo metodi.

Sagatavojot Conexus finanšu pārskatus saskaņā ar SFPS, finanšu pārskatu posteņu atlikumi iespējami precīzi ir novērtēti, pamatojoties uz vadības rīcībā esošo informāciju par pašreizējiem notikumiem, un darbībām, balstoties uz pieņēmumiem un aplēsēm. Atsevišķas augstas sarežģītības un specifiskācijas aplēses tiek atspoguļotas pārskata pielikumos.

NAUDAS VIENĪBA UN ĀRVALSTU VALŪTU PĀRVĒRTĒŠANA

Finanšu pārskatu posteņi ir izteikti EUR, kas ir Conexus ekonomiskās darbības vides funkcionālā valūta un oficiālā valūta Latvijas Republikā.

Visi darījumi ārvalstu valūtās ir pārvērtēti EUR pēc Eiropas Centrālās bankas valūtas kursa attiecīgo darījumu norises dienā. Monetārie aktīvi un saistības, kas izteiktas ārvalstu valūtā, ir pārvērtētas EUR pēc valūtas kursa pārskata perioda pēdējā dienā. Ienākumi vai zaudējumi no ārvalstu valūtu pārvērtēšanas ir iekļauti attiecīgā perioda peļņas vai zaudējumu aprēķina postenī Finanšu izdevumi vai ieņēmumi.

BŪTISKAS APLĒSES UN SPRIEDUMI

Conexus finanšu pārskatu sagatavošana, izmantojot SFPS, prasa izmantot aplēses un pieņēmumus, kas ietekmē finanšu pārskatā uzrādīto aktīvu un saistību vērtības un iespējamo aktīvu un saistību atspoguļošanu, kā arī pārskata perioda ieņēmumus un izdevumus. Lai arī šādas aplēses pamatojas uz Conexus vadībai pieejamo ticamāko informāciju par attiecīgajiem notikumiem un darbībām, faktiskie rezultāti var atšķirties no šīm aplēsēm.

3. FINANŠU RISKU VADĪBA UN PATIESĀS VĒRTĪBAS

Principi un vadlīnijas vispārējai finanšu risku vadībai ir noteikti Conexus finanšu risku vadības politikā. Kopš iepriekšējā gada beigām, tie nav mainījušies.

Patiesā vērtība

Pamatojoties uz patiesās vērtības noteikšanai izmantoto metodi, Conexus klasificē aktīvus un saistības šādos hierarhijas līmeņos:

Kotētas tirgus cenas – 1. līmenis

Vērtēšanas tehnikā 1. līmenī tiek izmantotas aktīvā tirgū nekoriģētas kotācijas cenas identiskiem aktīviem vai saistībām, kad kotācijas cenas ir viegli pieejamas un cena reprezentē faktisko tirgus situāciju darījumiem godīgas konkurences apstākļos.

Vērtēšanas tehnika, kad tiek izmantoti tirgus dati – 2. līmenis

Vērtēšanas tehnikā 2. līmenī izmantotajos modeļos visi būtiskākie dati, tieši vai netieši, ir novērojami no aktīvu vai saistību puses. Modelī izmantotie tirgus dati, kas nav 1. līmenī iekļautās kotētas cenas, bet kas ir novērojami tieši (t.i., cena), vai netieši (t.i., tiek iegūti no cenas).

Vērtēšanas tehnika, kad tiek izmantoti tirgus dati, kas nav balstīti uz novērojamiem tirgus datiem – 3. līmenis

Vērtēšanas tehnikā, kad tiek izmantoti tirgus dati, kas nav balstīti uz novērojamiem tirgus datiem (nenovērojamie tirgus dati), ir klasificēti 3. līmenī. Par nenovērojamiem tirgus datiem tiek uzskatīti tādi dati, kas nav viegli pieejami aktīvā tirgū, nelikvida tirgus vai finanšu instrumenta sarežģītības dēļ. 3. līmeņa datus pārsvarā nosaka, balstoties uz līdzīga rakstura novērojamiem tirgus datiem, vēsturiskiem novērojumiem vai izmantojot analītiskas pieejas.

Finanšu aktīvu un saistību klasifikācija patiesās vērtības hierarhijas līmeņos:

	Līmenis	30.06.2024.	30.06.2023.	31.12.2023.
	EUR	EUR	EUR	EUR
Aktīvi				
Parādi no līgumiem ar klientiem	3.	7 840 110	7 994 299	11 555 119
Citi debitori	3.	30 112	2 586	20 400
Nauda un naudas ekvivalenti	2.	12 901 598	2 769 819	12 953 450
Saistības				
Aizņēmumi no kredītiestādēm	3.	73 089 177	75 976 761	79 543 677
Parādi piegādātājiem un darbuzņēmējiem	3.	5 819 961	8 228 414	5 781 591
Pārējās saistības un uzkrātās saistības	3.	15 525 745	942 473	16 010 238
Nomas saistības	3.	474 699	481 254	478 002

Aktīvi un saistības, kuriem patiesā vērtība tiek uzrādīta

LLikvīdu un īstermiņa (atmaksas termiņš nepārsniedz trīs mēnešus) finanšu instrumentu, piemēram, naudas un naudas ekvivalentu, īstermiņa parādi no līgumiem ar klientiem un parādu piegādātājiem un darbuzņēmējiem, uzskaites vērtība aptuveni atbilst to patiesajai vērtībai.

Aizņēmumu no kredītiestādēm patiesā vērtība tiek novērtēta, diskontējot nākotnes naudas plūsmas, piemērojot tirgus procentu likmes. Tā kā procentu likmes (t.sk. nofiksētā aizdevuma likme), kas tiek piemērotas aizņēmumiem no kredītiestādēm, būtiski neatšķiras no tirgus procentu likmēm, kā arī Conexus piemērojamais riska uzcelojums nav būtiski mainījies, ilgtermiņa saistību patiesā vērtība aptuveni atbilst to uzskaites vērtībai.

4. SEGMENTU INFORMĀCIJA

Segmentu apraksts

Conexus darbojas divos pamatdarbības segmentos: dabasgāzes pārvade un dabasgāzes uzglabāšana. Visi Conexus ieņēmumi tiek gūti no regulētiem pakalpojumiem, piemērojot Regulatora noteiktos tarifus. Darbības segmentos iekļautā informācija un tās dalījums atbilst regulēto darbības veidu dalījumam, tas ir definēts iekšējā vadības uzskaites sistēmā un tiek izmantots gan rezultātu izvērtēšanā, gan arī lēmumu pieņemšanā. Segmentu informācija (segmentu peļņas vai zaudējumu aprēķini un veiktās investīcijas) tiek regulāri iesniegta izskatīšanai valdei un padomei.

Dabasgāzes pārvade

Conexus ir vienīgais dabasgāzes pārvades un uzglabāšanas operators Latvijā, kurš nodrošina dabasgāzes pārvades sistēmas uzturēšanu, tās drošu un nepārtrauktu darbību, un starpsavienojumus ar citu valstu pārvades sistēmām, dodot iespēju sistēmas lietotājiem izmantot dabasgāzes pārvades sistēmu dabasgāzes tirdzniecībai.

Dabasgāzes pārvades segments ieņēmumus gūst no jaudu tirdzniecības gan dabasgāzes patēriņam Latvijā, gan starptautiskiem dabasgāzes pārvadājumiem.

³ <https://www.conexus.lv/parvade>

⁴ <https://likumi.lv/ta/id/346867>

⁵ <https://www.conexus.lv/uzglabasana>

⁶ <https://www.sprk.gov.lv/events/apstiprinatas-conexus-baltic-grid-dabasgazes-uzglabasanas-sistemas-pakalpojuma-tarifu>

No 2023. gada 1. decembra spēkā esošie dabasgāzes pārvades sistēmas pakalpojuma tarifi³ ir apstiprināti ar Regulatora 2023. gada 26. oktobra lēmumu Nr. 119⁴.

Pārvades sistēmas pakalpojuma lielākās investīcijas pārskata periodā:

- ✦ gāzesvada izolācijas nomaiņa posmā Izborsk–Inčukalna PGK 1 073 tūkst. EUR apmērā;
- ✦ veikti pārvades gāzes vadu posmu un to pretkorozijas izolācijas remonts – 677 tūkst. EUR;
- ✦ SCADA pārvades kontroles sistēmas izstrāde – 676 tūkst. EUR.

Dabasgāzes uzglabāšana

Inčukalna PGK nodrošina apkures sezonai un citām sistēmas lietotāju vajadzībām nepieciešamās dabasgāzes uzglabāšanu pazemes gāzes krātuvē.

Dabasgāzes uzglabāšanas segments ieņēmumus gūst no krātuves jaudu rezervācijas, kas sistēmas lietotājiem krātuves cikla ietvaros tiek piešķirtas krātuves jaudu izsolēs. Krātuves cikls ilgst no 1. maija līdz nākamā gada 30. aprīlim.

No 2024. gada 1. maija ir spēkā jauni dabasgāzes uzglabāšanas sistēmas pakalpojuma tarifi⁵ (Sabiedrisko pakalpojumu regulēšanas komisijas 2024. gada 18. janvāra lēmums⁶). Pamata produktiem, kas ir viena gada grupētās jaudas produkts un divu gadu grupētās jaudas produkts, tarifi saglabājas nemainīgi. Krājumu pārceļšanas produkta tarifs palielinās no 1,3581 EUR/MWh/krātuves ciklā uz 3,2260 EUR/MWh/krātuves ciklā. Krājuma pārceļšanas produkta tarifu nosaka iepriekšējās sezonas divu gadu grupētās jaudas produkta izsoļu rezultāti, ko savukārt nosaka tirgus pieprasījums.

Uzglabāšanas sistēmas pakalpojuma lielākās investīcijas pārskata periodā:

- 🌱 urbumu pārbūve, jauna gāzes pārsūkņēšanas agregāta uzstādīšana un gāzes savākšanas punkta Nr. 3 pārbūve 18 822 tūkst. EUR, kas realizēta vērienīgā Eiropas kopējās nozīmes projekta PCI 8.2.4 "Inčukalna pazemes gāzes krātuves darbības uzlabošana" ietvaros;
- 🌱 saules elektroenerģijas ražošanas iekārta – 403 tūkst. EUR;
- 🌱 SCADA krātuves kontroles sistēmas izveide – 376 tūkst. EUR.

Segmentu finanšu informācija un salīdzinājums ar Conexus finanšu informāciju

Segmentu peļņas vai zaudējumu aprēķini par periodu 01.01.2024.-30.06.2024.:

	Pārvade	Uzglabāšana	Kopā Conexus	Starpības starp segmentu kopsummu un kopā Conexus
	EUR	EUR	EUR	EUR
Ieņēmumi no pamatdarbības	19 726 935	30 351 556	50 078 491	-
Pārējie ieņēmumi	117 359	465 071	582 430	-
Uzturēšanas un ekspluatācijas izmaksas	(1 599 806)	(2 322 363)	(3 922 169)	-
Personāla izmaksas	(4 614 867)	(3 488 495)	(8 103 362)	-
Pārējās saimnieciskās darbības izmaksas	(693 924)	(374 600)	(1 068 524)	-
Nolietojums, amortizācija un pamatlīdzekļu vērtības samazinājums	(5 079 347)	(3 935 900)	(9 015 247)	-
Finanšu izdevumi	(610 206)	(425 979)	(1 036 185)	-
Uzņēmumu ienākuma nodoklis	(180 330)	(2 803 627)	(2 983 957)	-
Pārskata perioda peļņa	7 065 814	17 465 663	24 531 477	-

Segmentu peļņas vai zaudējumu aprēķini par periodu 01.01.2023.-30.06.2023.:

	Pārvade	Uzglabāšana	Kopā Conexus	Starpības starp segmentu kopsummu un kopā Conexus
	EUR	EUR	EUR	EUR
Ieņēmumi no pamatdarbības	12 177 715	20 219 525	32 397 240	-
Pārējie ieņēmumi	108 115	367 936	476 051	-
Uzturēšanas un ekspluatācijas izmaksas	(1 258 465)	(2 318 300)	(3 576 765)	-
Personāla izmaksas	(4 398 513)	(3 336 544)	(7 735 057)	-
Pārējās saimnieciskās darbības izmaksas	(751 874)	(593 725)	(1 345 599)	-
Nolietojums, amortizācija un pamatlīdzekļu vērtības samazinājums	(4 978 314)	(4 047 542)	(9 025 856)	-
Finanšu izdevumi	(605 718)	(422 628)	(1 028 346)	-
Uzņēmumu ienākuma nodoklis	(195 219)	(1 893 551)	(2 088 770)	-
Pārskata perioda peļņa	97 727	7 975 171	8 072 898	-

Segmentu kopējie aktīvi 2024. gada 30. jūnijā un investīcijas periodā 01.01.2024.-30.06.2024.:

	Pārvade	Uzglabāšana	Kopā Conexus	Starpības starp segmentu kopsummu un kopā Conexus
	EUR	EUR	EUR	EUR
Segmenta aktīvi	247 213 854	234 726 130	481 939 984	-
Investīcijas pamatlīdzekļos un nemateriālajos aktīvos	3 481 559	20 167 493	23 649 052	-

Segmentu kopējie aktīvi 2023. gada 30. jūnijā un investīcijas periodā 01.01.2023.-30.06.2023.:

	Pārvade	Uzglabāšana	Kopā Conexus	Starpības starp segmentu kopsummu un kopā Conexus
	EUR	EUR	EUR	EUR
Segmenta aktīvi	227 990 735	232 291 225	460 281 960	-
Investīcijas pamatlīdzekļos un nemateriālajos aktīvos	4 402 514	11 227 737	15 630 251	-

Ģeogrāfiskā informācija

Visa Conexus darbība notiek Latvijā.

Lielākie klienti

Gūtie pamatdarbības ieņēmumi no lielākajiem klientiem, kuri katrs individuāli pārstāv vismaz 10 % no kopējiem Conexus pamatdarbības ieņēmumiem periodā 01.01.2024.-30.06.2024.:

	Pārvade	Uzglabāšana	Kopā Conexus
	EUR	EUR	EUR
Pamatdarbības ieņēmumi no lielākajiem klientiem	13 940 874	14 197 338	28 138 212

Gūtie pamatdarbības ieņēmumi no lielākajiem klientiem, kuri katrs individuāli pārstāv vismaz 10 % no kopējiem Conexus pamatdarbības ieņēmumiem periodā 01.01.2023.-30.06.2023.:

	Pārvade	Uzglabāšana	Kopā Conexus
	EUR	EUR	EUR
Pamatdarbības ieņēmumi no lielākajiem klientiem	9 350 134	9 839 541	19 189 675

5. IEŅĒMUMI

ieņēmumi no līgumiem ar klientiem, kas atzīti laika gaitā	01.04.2024.- 30.06.2024.	01.04.2023.- 30.06.2023.	01.01.2024.- 30.06.2024.	01.01.2023.- 30.06.2023.
	EUR	EUR	EUR	EUR
ieņēmumi no pārvades pakalpojumiem	4 653 247	3 874 684	19 025 653	11 715 558
ieņēmumi no balansēšanas darbībām, neto	355 459	223 189	701 282	462 157
ieņēmumi no pārvades pakalpojumiem	5 008 706	4 097 873	19 726 935	12 177 715
ieņēmumi no uzglabāšanas pakalpojumiem	15 340 151	12 560 584	30 351 556	20 219 525
ieņēmumi no uzglabāšanas pakalpojumiem	15 340 151	12 560 584	30 351 556	20 219 525
Kopā	20 348 857	16 658 457	50 078 491	32 397 240

Visi Conexus ieņēmumi ir gūti Latvijas teritorijā.

ieņēmumi un izdevumi no balansēšanas, piemērojot aģenta uzskaites principu, pārskatā atklāti neto vērtībā:

	01.04.2024.- 30.06.2024.	01.04.2023.- 30.06.2023.	01.01.2024.- 30.06.2024.	01.01.2023.- 30.06.2023.
	EUR	EUR	EUR	EUR
ieņēmumi no balansēšanas darbībām	2 467 648	2 025 912	4 775 486	7 144 638
Izdevumi no balansēšanas darbībām	(2 112 189)	(1 802 723)	(4 074 204)	(6 682 481)
	355 459	223 189	701 282	462 157

6. PĀRĒJIE IEŅĒMUMI

	01.04.2024.- 30.06.2024.	01.04.2023.- 30.06.2023.	01.01.2024.- 30.06.2024.	01.01.2023.- 30.06.2023.
	EUR	EUR	EUR	EUR
Ieņēmumi no ES līdzfinansējuma	244 997	190 342	486 742	374 518
Citi ieņēmumi	82 883	89 141	95 688	101 533
Neto ieņēmumi no pamatlīdzekļu atsavināšanas	23	682	-	-
	327 903	280 165	582 430	476 051

7. UZTURĒŠANAS UN EKSPLOATĀCIJAS IZMAKSAS

	01.04.2024.- 30.06.2024.	01.04.2023.- 30.06.2023.	01.01.2024.- 30.06.2024.	01.01.2023.- 30.06.2023.
	EUR	EUR	EUR	EUR
Pārvades un uzglabāšanas sistēmas uzturēšanas pakalpojumi	792 287	1 256 760	1 525 905	1 858 951
Materiālu izmaksas	306 601	282 727	624 884	481 928
Dabasgāzes izmaksas	355 338	289 612	1 088 007	679 301
IT infrastruktūras uzturēšana	284 851	231 644	549 915	430 126
Transporta un mehānismu uzturēšana	64 048	47 518	133 458	126 459
	1 803 125	2 108 261	3 922 169	3 576 765

8. PERSONĀLA IZMAKSAS

	01.04.2024.- 30.06.2024.	01.04.2023.- 30.06.2023.	01.01.2024.- 30.06.2024.	01.01.2023.- 30.06.2023.
	EUR	EUR	EUR	EUR
Darba alga	3 175 355	3 091 904	6 217 807	5 968 346
Valsts sociālās apdrošināšanas obligātās iemaksas	745 767	721 557	1 460 828	1 397 751
Dzīvības, veselības un pensiju apdrošināšana	226 551	185 503	427 841	362 947
Pārējās personāla izmaksas	3 865	2 624	5 506	6 013
Kapitalizētas personāla izmaksas	(8 620)	-	(8 620)	-
	4 142 918	4 001 588	8 103 362	7 735 057

9. PĀRĒJĀS SAIMNIECISKĀS DARBĪBAS IZMAKSAS

	01.04.2024.- 30.06.2024.	01.04.2023.- 30.06.2023.	01.01.2024.- 30.06.2024.	01.01.2023.- 30.06.2023.
	EUR	EUR	EUR	EUR
Nodokļi un nodevas*	240 425	273 213	421 477	457 184
Biroja un citas administratīvās izmaksas	319 956	523 853	645 808	888 142
Neto zaudējumi no pamatlīdzekļu likvidācijas	-	-	1 239	273
	560 381	797 066	1 068 524	1 345 599

*Nekustamā īpašuma nodoklis, Dabas resursu nodoklis, Sabiedrisko pakalpojumu regulatora nodeva, Valsts un pašvaldību nodevas, Uzņēmumu ienākuma nodoklis no nosacīti sadalītās peļņas

10. FINANŠU IZDEVUMI, NETO

	01.04.2024.- 30.06.2024.	01.04.2023.- 30.06.2023.	01.01.2024.- 30.06.2024.	01.01.2023.- 30.06.2023.
	EUR	EUR	EUR	EUR
Procentu izmaksas	690 498	531 857	1 429 164	1 042 186
Nomas procentu izdevumi	5 150	5 217	10 300	10 433
Ieņēmumi no depozītu procentiem un valūtas kursa svārstībām	(237 450)	(24 194)	(403 279)	(24 273)
	458 198	512 880	1 036 185	1 028 346

11. NEMATERIĀLIE AKTĪVI

	Patenti, datorprogrammas, licences	Līdzfinansētie aktīvi	Nemateriālo ieguldījumu izveide	KOPĀ
	EUR	EUR	EUR	EUR
Sākotnējā vērtība				
31.12.2022.	8 791 501	-	48 995	8 840 496
legādāts	-	-	174 627	174 627
Pārklasificēts	54 928	-	(54 928)	-
Norakstīts	(2 250)	-	-	(2 250)
30.06.2023.	8 844 179	-	168 694	9 012 873
legādāts	-	-	15 430 397	15 430 397
Pārklasificēts	418 909	-	(418 909)	-
Norakstīts	(1 522 775)	-	-	(1 522 775)
Pārvietots	-	1 007 865	-	1 007 865
31.12.2023.	7 740 313	1 007 865	15 180 182	23 928 360
Amortizācija				
31.12.2022.	6 732 487	-	-	6 732 487
Aprēķināts	377 594	-	-	377 594
Norakstīts	(2 250)	-	-	(2 250)
30.06.2023.	7 107 831	-	-	7 107 831
Aprēķināts	352 725	-	-	352 725
Norakstīts	(1 522 775)	-	-	(1 522 775)
31.12.2023.	5 937 781	-	-	5 937 781
Uzskaites vērtība 31.12.2022.	2 059 014	-	48 995	2 108 009
Uzskaites vērtība 30.06.2023.	1 736 348	-	168 694	1 905 042
Uzskaites vērtība 31.12.2023.	1 802 532	1 007 865	15 180 182	17 990 579

	Patenti, datorprogrammas, licences	Līdzfinansētie aktīvi	Nemateriālo ieguldījumu izveide	KOPĀ
	EUR	EUR	EUR	EUR
Sākotnējā vērtība				
31.12.2023.	7 740 313	1 007 865	15 180 182	23 928 360
legādāts	-	-	639 693	639 693
Pārklasificēts	22 123	-	(22 123)	-
Norakstīts	(454 895)	-	-	(454 895)
30.06.2024.	7 307 541	1 007 865	15 797 752	24 113 158
Amortizācija				
31.12.2023.	5 937 781	-	-	5 937 781
Aprēķināts	359 573	50 393	-	409 966
Norakstīts	(454 895)	-	-	(454 895)
30.06.2024.	5 842 459	50 393	-	5 892 852
Uzskaites vērtība 31.12.2023.	1 802 532	1 007 865	15 180 182	17 990 579
Uzskaites vērtība 30.06.2024.	1 465 082	957 472	15 797 752	18 220 306

12. PAMATLĪDZEKĻI

	Zeme	Ēkas, būves	Tehnoloģiskās iekārtas un ierīces	Pārējie pamatlīdzekļi	Urbumi	Gāzes pārsūkņēšanas iekārtas	Iekārtu automātiskās vadības sistēmas	Avārijas rezerves daļas	Bufergāze	Nepabeigto celtniecības objektu izmaksas	KOPĀ
	EUR	EUR	EUR	EUR	EUR	EUR	EUR	EUR	EUR	EUR	EUR
Sākotnējā vai pārvērtētā vērtība											
31.12.2022.	1 092 474	625 920 310	96 481 109	6 223 451	159 765 510	37 214 062	7 255 905	1 825 384	10 708 163	10 260 528	956 746 896
legādāts	-	7 250	101 580	349 032	-	1 398	18 187	-	-	14 978 177	15 455 624
Pārklasificēts	-	524 303	43 357	(37 888)	-	149 840	338 070	-	-	(1 017 682)	-
Norakstīts	-	-	-	(26 060)	-	(10 020)	-	-	-	-	(36 080)
30.06.2023.	1 092 474	626 451 863	96 626 046	6 508 535	159 765 510	37 355 280	7 612 162	1 825 384	10 708 163	24 221 023	972 166 440
legādāts	-	-	213 966	257 204	-	7 439	-	-	-	16 729 197	17 207 806
Pārklasificēts	12 037	4 069 153	372 493	218 266	489 140	2 230 822	3 741 094	-	-	(11 133 005)	-
Norakstīts	-	(926 923)	(661 581)	(416 699)	(13 000)	(1 156 200)	(1 688)	(12 395)	-	(97 395)	(3 285 881)
Atzīts vērtības samazinājums pārvērtēšanas rezultātā*	-	-	-	-	(21 468 279)	(8 061 251)	(3 727 322)	-	-	-	(33 256 852)
Pārvietots**	-	-	-	-	-	-	-	146 719	-	-	146 719
31.12.2023.	1 104 511	629 594 093	96 550 924	6 567 306	138 773 371	30 376 090	7 624 246	1 959 708	10 708 163	29 719 820	952 978 232
Uzkrātais nolietojums											
31.12.2022.	-	411 247 525	44 235 607	4 161 171	46 883 922	20 490 313	2 650 360	-	-	-	529 668 898
Aprēķināts	-	4 393 333	1 912 131	274 810	1 367 862	430 828	262 727	-	-	-	8 641 691
Norakstīts	-	-	-	(25 718)	-	(8 729)	-	-	-	-	(34 447)
Pārklasificēts	-	-	38 225	(38 225)	-	-	-	-	-	-	-
30.06.2023.	-	415 640 858	46 185 963	4 372 038	48 251 784	20 912 412	2 913 087	-	-	-	538 276 142
Aprēķināts	-	4 432 275	1 882 109	283 622	1 364 804	483 511	361 558	-	-	-	8 807 879
Norakstīts	-	(812 278)	(640 906)	(416 022)	(10 452)	(685 162)	(1 688)	-	-	-	(2 566 508)
Izslēgts pārvērtēšanas rezultātā*	-	-	-	-	(5 287 570)	(4 089 877)	(391 561)	-	-	-	(9 769 008)
Pārklasificēts	-	41 509	(41 509)	4 002	-	-	(4 002)	-	-	-	-
31.12.2023.	-	419 302 364	47 385 657	4 243 640	44 318 566	16 620 884	2 877 394	-	-	-	534 748 505
Uzskaites vērtība 31.12.2022.	1 092 474	214 672 785	52 245 502	2 062 280	112 881 588	16 723 749	4 605 545	1 825 384	10 708 163	10 260 528	427 077 998
Uzskaites vērtība 30.06.2023.	1 092 474	210 811 005	50 440 083	2 136 497	111 513 726	16 442 868	4 699 075	1 825 384	10 708 163	24 221 023	433 890 298
Uzskaites vērtība 31.12.2023.	1 104 511	210 291 729	49 165 267	2 323 666	94 454 805	13 755 206	4 746 852	1 959 708	10 708 163	29 719 820	418 229 727

*2023. gadā Sabiedrība ir pārskatījusi patieso vērtību urbumiem, gāzes pārsūkņēšanas iekārtām un iekārtu automātiskās vadības sistēmām, lai pārliecinātos, ka to uzskaites vērtība būtiski neatšķiras no to patiesās vērtības pārskata datumā. Pamatlīdzekļu uzskaites vērtība tika samazināta par 23 487 844 EUR. Urbumu, gāzes pārsūkņēšanas iekārtu un iekārtu automātiskās vadības sistēmu uzskaites vērtības samazinājums 11 742 677 EUR apmērā tika atzīts kā pārvērtēšanas rezerves samazinājums.

**2023. gadā materiālu krājumi noliktavās 146 719 EUR apmērā pārvietoti uz avārijas rezerves daļām.

PAMATLĪDZEKĻI (turpinājums)

	Zeme	Ēkas, būves	Tehnoloģiskās iekārtas un ierīces	Pārējie pamatlīdzekļi	Urbumi	Gāzes pārsūkņēšanas iekārtas	Iekārtu automātiskās vadības sistēmas	Avārijas rezerves daļas	Bufergāze	Nepabeigto celtniecības objektu izmaksas	KOPĀ
	EUR	EUR	EUR	EUR	EUR	EUR	EUR	EUR	EUR	EUR	EUR
Sākotnējā vai pārvērtētā vērtība											
31.12.2023.	1 104 511	629 594 093	96 550 924	6 567 306	138 773 371	30 376 090	7 624 246	1 959 708	10 708 163	29 719 820	952 978 232
legādāts	-	-	542 845	145 771	-	-	16 479	-	-	22 304 263	23 009 358
Pārklasificēts	-	9 614	(14 389)	57 707	18 695	57 776	4 982	-	-	(134 385)	-
Norakstīts	-	-	(1 400)	(45 992)	-	-	(122 109)	-	-	-	(169 501)
30.06.2024.	1 104 511	629 603 707	97 077 980	6 724 792	138 792 066	30 433 866	7 523 598	1 959 708	10 708 163	51 889 698	975 818 089
Uzkrātais nolietojums											
31.12.2023.	-	419 302 364	47 385 657	4 243 640	44 318 566	16 620 884	2 877 394	-	-	-	534 748 505
Aprēķināts	-	4 469 840	1 953 580	326 505	1 195 198	378 299	275 287	-	-	-	8 598 709
Norakstīts	-	-	(1 400)	(44 455)	-	-	(122 109)	-	-	-	(167 964)
Pārklasificēts	-	-	(7 037)	7 037	-	-	-	-	-	-	-
30.06.2024.	-	423 772 204	49 330 800	4 532 727	45 513 764	16 999 183	3 030 572	-	-	-	543 179 250
Uzskaites vērtība 31.12.2023.	1 104 511	210 291 729	49 165 267	2 323 666	94 454 805	13 755 206	4 746 852	1 959 708	10 708 163	29 719 820	418 229 727
Uzskaites vērtība 30.06.2024.	1 104 511	205 831 503	47 747 180	2 192 065	93 278 302	13 434 683	4 493 026	1 959 708	10 708 163	51 889 698	432 638 839

13. LĪDZFINANSĒTIE PROJEKTI

Klaipēdas – Kiemenai cauruļvada jaudas palielināšana Lietuvā

	30.06.2024.	30.06.2023.	31.12.2023.
	EUR	EUR	EUR
Sākuma atlikums	-	1 108 652	1 108 652
letverts pārskata perioda izmaksās	-	(50 393)	(100 786)
Pārklasificēts uz nemateriālajiem ieguldījumiem	-	-	(1 007 866)
Pārņests uz nākamajiem periodiem	-	1 058 259	-
t.sk. īstermiņa daļa	-	100 786	-
ilgtermiņa daļa	-	957 472	-

2023. gada 31. decembrī no nākamo periodu izdevumu posteņa uz nemateriālajiem aktīviem pārklasificēts projekta “Klaipēdas – Kiemenai cauruļvada jaudas palielināšana Lietuvā” līdzfinansējums par atlikušo summu 1 007 865 EUR.

14. AIZŅĒMUMI NO KREDĪTIESTĀDĒM

	30.06.2024.	30.06.2023.	31.12.2023.
	EUR	EUR	EUR
Ilgtermiņa aizņēmumi no kredītiestādēm	47 494 624	63 018 540	65 568 897
Īstermiņa aizņēmumi no kredītiestādēm	25 523 917	12 899 286	13 899 286
Uzkrātās procentu saistības aizņēmumiem no kredītiestādēm	70 637	58 935	75 493
	73 089 178	75 976 761	79 543 676

Conexus ir aizņēmumi gan no vietējām, gan arī no ārvalstu kredītiestādēm. Pārskata perioda beigās Conexus ir noslēgti kredītlīniju līgumi 65 000 tūkst. EUR apmērā (31.12.2023.: 65 000 tūkst. EUR). Pārskata perioda beigās šīs kredītlīnijas nav izmantotas. Kredītlīniju līgumu darbības termiņi ir mazāki par 1 gadu. Aizņēmumu vidējā svērtā procentu likme pārskata perioda beigās ir 3,07 % (31.12.2023.: 3,30 %). Pārskata perioda beigās fiksēta procenta likme ir 37 % (31.12.2023.: 35 %) no saņemtajiem, bet vēl neatmaksātiem aizņēmumiem. Visi aizņēmumi ir eiro valūtā un bez nodrošinājuma. Pārskata perioda beigās Conexus ir pieejami noslēgtie ilgtermiņa aizdevumu līgumi 45 000 tūkst. EUR apmērā.

15. SAISTĪTO PERSONU DARĪJUMI

Conexus saistītās puses ir: Conexus akcionāri, padomes un valdes locekļi, viņu tuvi ģimenes locekļi un sabiedrības, kurās minētajām personām ir kontrole vai būtiska ietekme; mātes sabiedrība AS “Augstsprieguma tīkls”, tās padomes un valdes locekļi, Revīzijas komitejas amatpersonas, viņu tuvi ģimenes locekļi, kā arī sabiedrības, kuras šīs personas kontrolē vai uz kurām tām ir būtiska ietekme. Tā kā visas mātes sabiedrības akcijas 100 % pieder Latvijas Republikai, par saistītajām pusēm tiek uzskatītas arī valsts kontrolētās kapitālsabiedrības.

Conexus nav pakalpojumu sniegšanas darījumu ar Latvijas valdību, ieskaitot ministrijas un valsts aģentūras, kā arī darījumu ar valsts kontrolētām kapitālsabiedrībām, kas uzskatāmas par saistītām pusēm, izņemot AS “Augstsprieguma tīkls” (mātes sabiedrība) un AS “Latvenergo” (pārējās saistītās puses).

Darījumi ar AS "Latvenergo", atbilstīgi godīgas konkurences principam, ietver uzglabāšanas un pārvades pakalpojumus, bet neietver individuāli būtiskus darījumus.

Darījumi ar saistītajām pusēm	01.04.2024.- 30.06.2024. vai 30.06.2024.	01.04.2023.- 30.06.2023. vai 30.06.2023.	01.01.2024.- 30.06.2024. vai 30.06.2024.	01.01.2023.- 30.06.2023. vai 30.06.2023.
	EUR	EUR	EUR	EUR
Ieņēmumi no darījumiem ar saistītajām pusēm:				
AS "Latvenergo"	6 089 997	4 452 127	18 716 264	11 496 139
Izmaksas no darījumiem ar saistītajām pusēm:				
AS "Latvenergo"	417 196	857 025	1 391 309	1 771 510
AS "Augstsprieguma tīkls"	-	-	190	201
Perioda beigu bilances atlikumi, kas ir radušies no iepirkām precēm un sniegtajiem / saņemtajiem pakalpojumiem:				
Parādi no līgumiem ar klientiem				
AS "Latvenergo"	2 199 349	2 092 969	2 199 349	2 092 969
Parādi piegādātājiem un darbuizpildītājiem				
AS "Latvenergo"	250 206	754 308	250 206	754 308

2024. gadā Conexus akcionāriem pasludināto dividenžu apjoms bija 11 935 827 EUR jeb 0,30 EUR par vienu akciju no 2023. gada peļņas.


16. NĀKOTNES SAISTĪBAS UN IESPĒJAMĀS SAISTĪBAS

30.06.2024. Conexus ir noslēgti, bet vēl nepabeigti ilgtermiņa aktīvu izveidošanas līgumi 24 194 510 EUR apmērā (31.12.2023.: 42 611 272 EUR).

17. NOTIKUMI PĒC PĀRSKATA GADA BEIGĀM

Saskaņā ar vadības izvērtējumu šobrīd nav konstatēti apstākļi, kas būtiski ietekmētu Conexus saīsinātos starpperiodu finanšu pārskatus par periodu no 01.01.2024. līdz 30.06.2024.

Finanšu pārskatu sagatavotājs:



LAURA ZVIRBULE

Finanšu uzskaites daļas vadītāja

* DOKUMENTS PARAKSTĪTS AR DROŠU ELEKTRONISKO PARAKSTU UN SATUR LAIKA ZĪMOGU